

## РУБЛЕВЫЕ ВЫПУСКИ

УТМ, %	знач.	Изм., б.п.		YTD
		за день	за мес.	
ОФЗ 46020	11,5	-	132	236
Газпром-4	9,2	-	(92)	(221)
ЦентрТел-4	10,4	-	(134)	(526)
ОГК-2	13,9	-	(117)	(1 303)

## СЫРЬЕВЫЕ РЫНКИ

	знач.	Изм., %		YTD
		за день	за мес.	
Золото, \$/унция	939,3	(1,5)	0,8	6,8
Urals, \$/барр.	70,6	(0,6)	29,3	68,8
S&P Металлы, инд.	1266,0	(2,4)	14,6	35,3
S&P C/x прод., инд.	624,9	(1,8)	3,6	5,4

## ДЕНЕЖНЫЙ РЫНОК

RUB млрд.	знач.	Изм.		YTD
		за день	за мес.	
РЕПО в ЦБ	10,2	(5,2)	(16,7)	(463,7)
Корсчета	371,8	#Н Д	(21,3)	(655,1)
Депозиты в ЦБ	510,7	#Н Д	49,4	374,1

NDF 1Y, %	знач.	Изм., б.п.		YTD
		за день	за мес.	
NDF 1Y, %	12,19	(7)	74	(1 631)
MOSPrime O/N, %	6,92	-	(46)	(28)

USD RUB	знач.	Изм., %		YTD
		за день	за мес.	
USD RUB	30,94	0,3	(0,4)	6,1

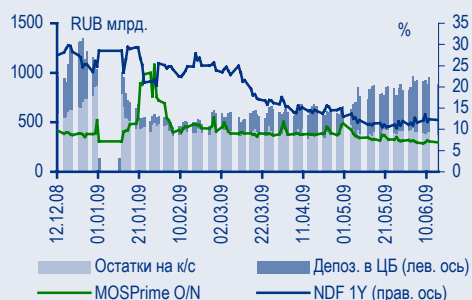
## ИНДЕКСЫ

б.п.	знач.	Изм., б.п.		YTD
		за день	за мес.	
Russia 30 - UST 10	369,0	(3)	(62)	(423)
EMBI + Spread	417,2	3,2	(91,1)	(307,2)
ITRAXX HY	724,8	-	(144,5)	(747,0)

## ИНДИКАТИВНЫЕ СПРЕДЫ



## ИНДИКАТОРЫ ДЕНЕЖНОГО РЫНКА



## СТРАТЕГИЯ

### Внешний рынок

**Доходности UST завершили неделю снижением** *стр. 2*  
**Освобождение лимитов на российских заемщиков** *стр. 2*

### Внутренний рынок

**Корзина не смогла уйти ниже 36,5 руб.** *стр. 3*  
**Активность на вторичных торгах снизилась** *стр. 3*  
**На «первичку» выстроилась очередь** *стр. 3*  
**X5-4 с потенциалом ценового роста** *стр. 3*  
**МиГ: и все-таки реструктуризация** *стр. 4*

## ДЕНЕЖНЫЙ РЫНОК

**Центробанк предлагает банкам долгосрочные средства** *стр. 5*

## МАКРОЭКОНОМИКА

**Короткая пауза после десятилетнего роста.**  
**Снижение ВВП в I квартале: спад производства и сокращение налоговых поступлений** *стр. 6*

## НОВОСТИ ВКРАТЦЕ

**Копейка (S&P:CCC+)** – На прошлой неделе ТД Копейка представил инвесторам достаточно сильный аудированный отчет по МСФО за 2008 г., по нашему мнению, приблизивший эмитента к повышению рейтинга. Выручка Копейки увеличилась за год на 34,6% до 47 млрд руб., как за счет увеличения количества магазинов на 80 ед., так и за счет роста сопоставимых продаж на 18,6%. EBITDA (без учета прибыли от операций с недвижимостью) возросла на 53,2% до 2,3 млрд руб., что предполагает норму EBITDA 4,39%. Чистый убыток составил 1,5 млрд руб., однако он стал результатом неденежного списания 3,2 млрд руб., начисленных в качестве резервов под выданные ранее займы аффилированным компаниям-франчайзи на развитие региональной сети. Без учета резервов чистая прибыль компании составила бы 1,7 млрд руб. против убытка в 151 млн руб. в 2007 г.

Как положительный момент мы отмечаем сокращение совокупного долга компании на 20% (на 2,3 млрд руб. в абсолютном выражении) до 9 млрд руб. Долговая нагрузка в терминах Долг/EBITDA по итогам 2008 г. составила 3,9, снизившись с 7,4 по сравнению с 2007 г. Показатель Чистый долг/EBITDA составил 3,7. В 2009 г. Копейка намерена уменьшить объем долга еще на 1 млрд руб., и при условии выполнения прогнозов относительно EBITDA в 2009 г. (3,5–3,8 млрд руб.) долговая нагрузка компании по итогам текущего года снизится до уровня 2,1–2,3, что соответствует показателям компаний – лидеров сектора. Снижение долга планируется осуществлять за счет средств от операционной деятельности. В 2008 г. операционный денежный поток Копейки составил 4,1 млрд руб., увеличившись более чем вдвое по сравнению с 2007 г. В текущем году мы прогнозируем его дальнейшее увеличение в связи с растущей популярностью формата дискаунтеров, в котором работает компания.

Большая часть выпуска **Копейка-3** объемом 4 млрд руб. была выкуплена в августе 2008 г. структурами ФК «УРАЛСИБ», что в очередной раз свидетельствует о поддержке, оказываемой компании ее акционером. Выпуск **Копейка-2** объемом 4 млрд руб. выкуплен эмитентом по оферте в феврале 2009 г. за счет кредитной линии Сбербанка в рамках государственной поддержки системообразующих организаций.

## ТОРГОВЫЕ ИДЕИ

- ✦ Покупать короткие долларские еврооблигации **Russian Standard Bank 09, TMK 09.**
- ✦ Покупать короткие рублевые еврооблигации **Bank of Moscow 09, URSA 10**, которые имеют спред в несколько процентных пунктов к ставкам NDF.
- ✦ В условиях стабильных цен на нефть российский длинный сегмент будет опережать развивающиеся рынки, в котором недооценены следующие выпуски:
  - ✦ нефтегазовый сектор: **TNK-BP 16, Gazprom 13;**
  - ✦ металлургия: **Raspadskaya 12, TMK 11;**
  - ✦ транспорт и «телекомы»: **Novorossisky Port 12;**
  - ✦ банки: **TransCreditBank 11, GazpromBank 11, VTB12, 18, Bank of Moscow 13, Russian Standard Bank 10, 11, HCFB 11.**

## Стратегия

### Внешний рынок

#### Доходности UST завершили неделю снижением

В пятницу американские казначейские облигации росли в цене, несмотря на то что основные фондовые индексы США закончили прошедшую неделю повышением в пределах 0,7% без особых на то причин (хотя и причин для снижения тоже не было). После того как в четверг аукционом по тридцатилетним бумагам завершились недельные размещения UST общим объемом 65 млрд долл., инвесторы смогли вздохнуть с облегчением – впереди недельная пауза перед новым предложением государственных долговых бумаг США, – что и стало основной причиной ценового роста на рынке UST. Как результат, доходность десятилетней ноты в пятницу снизилась на 4 б.п. с уровня предыдущего дня до YTM 3,78%. На восходящую ценовую динамику UST не повлияли и вышедшие статданные о том, что индекс потребительского доверия в США в июне достиг своего максимального значения за последние девять месяцев. В то же время увеличение индекса оказалось менее значительным, чем предполагал консенсус-прогноз, и отражало главным образом рост цен на энергоносители, в частности на нефть, который, по мнению большинства экспертов и участников рынка, может сдержать восстановление американской экономики.

Из публикуемой сегодня макроэкономической статистики, способной оказать влияние на настроения инвесторов, выделим индекс делового оптимизма в секторе жилищного строительства (*Housing Market Index*) и индекс деловой активности в производственном секторе (*Empire Manufacturing*). Ценовая динамика на рынке казначейских облигаций в ближайшие дни также будет определяться интервенциями ФРС на вторичном рынке – во вторник будут выкупаться бумаги с датами погашения в 2012–2013 гг., а в среду – в 2016–2019 гг.

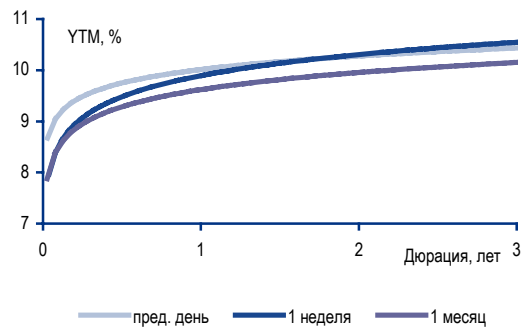
#### Освобождение лимитов на российских заемщиков

В связи с празднованием Дня России торговая активность в российском сегменте еврооблигаций в пятницу была близка к нулю. При невысоких объемах сделки в выпуске **Russia 30** заключались на уровнях 99,87 / 100,12% от номинала, что примерно на 35–40 б.п. выше, чем накануне.

Среди важных событий конца прошлой недели отметим погашение НК «Роснефть» кредита на сумму 1,85 млрд долл., полученного год назад от синдиката международных банков в рамках сделки РЕПО. На наш взгляд, данное событие позитивно для первичного рынка российских еврооблигаций, так как должно способствовать высвобождению лимитов на российских заемщиков в западных банках. Напомним, что среди российских компаний, объявивших о своих планах в ближайшее время воспользоваться долговым окном на внешнем рынке, – Газпромнефть и ВТБ. Также мы не исключаем новых займов со стороны ЛУКОЙЛа и Газпрома.

Станислав Боженко, bozhenkosv@uralsib.ru

Изменение кривой NDF долл./руб. – LIBOR



Источники: Bloomberg

## Внутренний рынок

### Корзина не смогла уйти ниже 36,5 руб.

Высокие цены на нефть, установившиеся на максимальных уровнях с ноября прошлого года, спровоцировали попытку сыграть на укрепление курса рубля к бивалютной корзине ЦБ ниже 36,45 руб., которая оказалась безуспешной. По итогам торгов стоимость корзины была на уровне 36,5 руб., что не далеко от уровня закрытия предыдущего торгового дня. Объем сделок купли-продажи валюты составил скромные 2,7 млрд долл.

### Активность на вторичных торгах снизилась

В последний рабочий день недели активность на рынке рублевых облигаций оставалась низкой, при этом котировки демонстрировали разнонаправленную динамику. Снижение активности на вторичном рынке мы связываем с ожиданием предложения новых бумаг качественных эмитентов. На этой неделе начинается период налоговых платежей, в частности сегодня состоятся выплаты социального налога, акцизов и страховых платежей, которые не приведут к росту ставок денежного рынка благодаря высокому уровню рублевой ликвидности в системе.

В первом эшелоне объем сделок был низким. Лучше рынка выглядели облигации **МГор-58** (+30 б.п.), небольшие продажи прошли в бумагах **МГор-45**, **МГор-44** и **МГор-39**, подешевевших на 30–100 б.п. Во втором-третьем эшелоне наибольшая активность была сосредоточена в телекоммуникационных бумагах **МТС-4**, **СЗТ-5**, **ВолгаТел-4**, **СибТел-6**, **ЮТК-3**, из которых наибольший ценовой рост продемонстрировал выпуск **ЮТК-3** (+20 б.п.), а наиболее снижение – бумаги **СЗТ-5** (-40 б.п.). Интерес на покупку присутствовал в субфедеральных облигациях **СамарОбл-3** и **ИркутОбл-5**, котировки которых прибавили более 1 п.п. В то же время снижение котировок на 2 п.п. наблюдалось в бумагах **Башкортостан-5**. Металлургические выпуски **ЧТПЗ-3** (УТР21,7%) и **ТМК-3** (УТР14,8%) подорожали на 30 б.п.

### На «первичку» выстроилась очередь

Все больше новых имен появляется в списке эмитентов, планирующих выйти на рынок первичных заимствований, что неудивительно, поскольку сложившиеся уровни доходностей уже опустились до уровней, привлекательных для большинства качественных заемщиков. Сибирьтелеком утвердил решение о размещении биржевых облигаций на сумму 4 млрд руб. На 18 июня ЕБРР запланировал размещение выпуска **ЕБРР-4** объемом 3 млрд руб. со ставкой купона, равной 3m MosPrime. Минфин вновь предложит рынку бумаги выпуска **ОФЗ 25064** на сумму 10 млрд руб., погашаемых в 2012 г.

РЖД установила на ставку купона 14,33% годовых по выпуску **РЖД-16** номиналом 15 млрд руб., по которому предусмотрена двухлетняя оферта. Ориентир по ставке купона годовых облигаций **ВТБ-Лизинг-3** и **ВТБ-Лизинг-4** был объявлен на уровне 14,25% годовых. На наш взгляд, ориентиры по всем этим выпускам выглядят привлекательными, предполагая спред к ставкам РЕПО в размере 300 б.п.

### Х5-4 с потенциалом ценового роста

Ставка купона по выпуску **Х5-4** номиналом 8 млрд руб. в ходе аукциона была определена на уровне 18,46% годовых к двухлетней оферте, что ниже

первоначального ориентировочного диапазона 18,5–19,5%. Исходя из доходности более короткого выпуска **X5-1** (УТР17,4% к оферте 8 июля 2010 г.) новые облигации **X5-4** предлагают премию к рынку на уровне 50–70 б.п.

## **МиГ: и все-таки реструктуризация**

Омрачило настроение инвесторов сообщение о том, что эмитент планирует реструктурировать задолженность в размере 1 млрд руб. по облигациям **МиГ-1**, дефолт по которым наступил 3 июня. На наш взгляд, данное обстоятельство затруднит выход на рынок эмитентов со схожим кредитным профилем, то есть стратегических предприятий под контролем государства, обремененных высокой долговой нагрузкой. В частности, на 18 июня запланировано размещение выпуска УМПО объемом 3 млрд руб.

*Денис Порывай, poryvajdv@uralsib.ru*

## Денежный рынок

### Центробанк предлагает банкам долгосрочные средства

Сегодня Центробанк проведет первый аукцион РЕПО по размещению 120 млрд руб. сроком на один год. Стартовая ставка – 11,25%. Мы ожидаем высокого спроса на эти средства. Также банки сегодня будут оставлять заявки на получение 250 млрд руб. сроком на три месяца в виде беззалоговых кредитов. Сегодня ожидается выплата компаниями социальных налогов и половины акцизов. При этом, однако, мы прогнозируем хороший уровень ликвидности благодаря поддержке ЦБ. В среду банки должны вернуть Центробанку 314 млрд руб., однако мы также не ожидаем значительного ухудшения ликвидности.

В четверг ставки на рынке МБК опустились: ставка Mosprime по однодневным кредитам снизилась на 21 б.п. до 6,92%.

Остатки на счетах кредитных учреждений в ЦБ сократились на 29,4 млрд руб. до 371,8 млрд руб., а депозиты снизились на 39,7 млрд руб. до 510,7 млрд руб. Объем операций РЕПО банков с ЦБ оказался на 34% ниже, чем днем ранее, и составил 10,2 млрд руб.

В четверг курс доллара к рублю составил 30,98 руб./долл., что на 12 копеек ниже, чем в предыдущий день. Сегодня фондовые рынки чувствуют себя не уверенно, что поддерживает доллар. Цены на нефть высокие, хотя цена на Brent снизилась с 71 долл./барр. до 70 долл./барр., что может негативно сказаться на курсе российской валюты. Сегодня мы прогнозируем ослабление позиций рубля, и курс доллара к рублю может превысить 31 руб./долл.

### Динамика требований ЦБ к банкам Задолженность банков перед ЦБ, млрд руб.

	Текущий уровень 11.06.2009	Максимальный уровень 27.01.2009	Изменение
Однодневные кредиты	0,05	5,31	(5,27)
Ломбардные кредиты	49,1	34,7	14,4
Прочие кредиты	629	448	181
Беззалоговые кредиты	720	1 835	(1 115)
РЕПО	185	763	(578)
<b>Итого</b>	<b>1 583</b>	<b>3 087</b>	<b>(1 504)</b>

Источники: Банк России

Владимир Тухомиров, [tih\\_vi@uralsib.ru](mailto:tih_vi@uralsib.ru)  
 Леонид Слипченко, [slipchenkola@uralsib.ru](mailto:slipchenkola@uralsib.ru)  
 Наталья Майорова, [mayorovang@uralsib.ru](mailto:mayorovang@uralsib.ru)

## Макроэкономика

### Короткая пауза после десятилетнего роста **Снижение ВВП в I квартале: спад производства и сокращение налоговых поступлений**

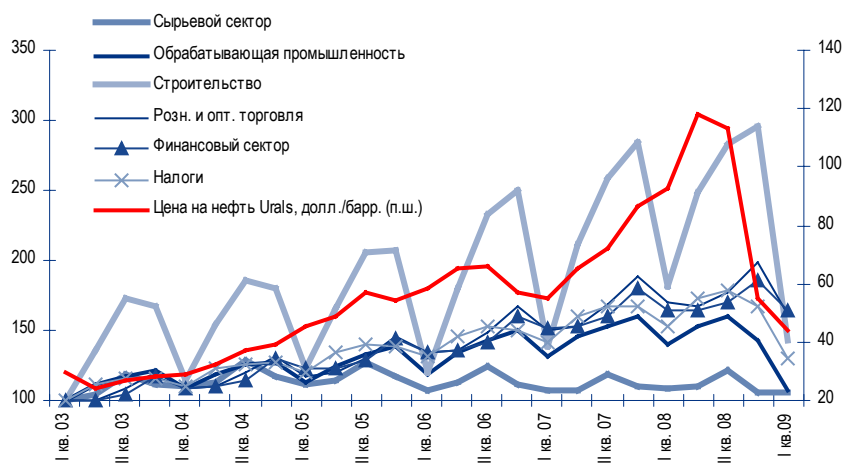
Не очень приятная картина. Опубликованная на прошлой неделе Росстатом первая оценка динамики ВВП в I квартале 2009 г. показала, что рост, продолжавшийся десять лет, прекратился: снижение ВВП составило 9,8%. Это самое значительное падение российской экономики, зарегистрированное с 1993 г. Даже в тяжелейшие месяцы финансового кризиса 1998 г. спад ВВП был менее значительным: в III квартале 1998 г. он составил 8,8% с уровня годичной давности, а в IV квартале 1998 г. – 9,1%.

**В будущем динамика должна улучшиться.** Влияние факторов, вызвавших снижение ВВП до 16-летнего минимума в I квартале 2009 г., вероятно, ослабнет в течение года. Во-первых, цены на нефть сейчас оказывают гораздо большую поддержку России, так как их рост с минимума конца декабря 2008 г. превысил 100%. Во-вторых, массовые остановки производств, которые наблюдались в России в январе, в последующие месяцы не повторялись и вряд ли повторятся вновь. В-третьих, должно ослабнуть влияние такого фактора, как высокая сравнительная база. Дело в том, что во II квартале 2008 г. российская экономика уже начала демонстрировать первые признаки замедления. В связи с этим начиная со II квартала 2009 г. динамика показателей в сравнении с данными за соответствующий период предыдущего года должна улучшиться с точки зрения как промышленного производства, так и темпов роста ВВП.

**Прогноз УРАЛСИБа на 2009 г. остается прежним: снижение ВВП на 2,8%.** Учитывая все вышеназванные факторы, мы считаем, что российская экономика продолжит демонстрировать спад во II квартале 2009 г. и, возможно, также в июле и начале августа относительно показателей годичной давности. При этом темпы снижения ВВП должны замедлиться. По нашим прогнозам, во II квартале 2009 г. ВВП России снизится на 6,5% с уровня II квартала 2008 г. Однако в III квартале 2009 г. мы ожидаем роста ВВП на 1–1,5%. В дальнейшем тенденция к росту должна усилиться, и в IV квартале ВВП, по нашим прогнозам, вырастет уже на 3,5%. В целом по итогам года мы ожидаем снижения ВВП на 2,8%. В следующем году, по нашим прогнозам, Россия сможет восстановить высокие темпы роста ВВП, которые, вероятно, достигнут в среднем 4%.

### Цена на нефть остается главным фактором роста ВВП

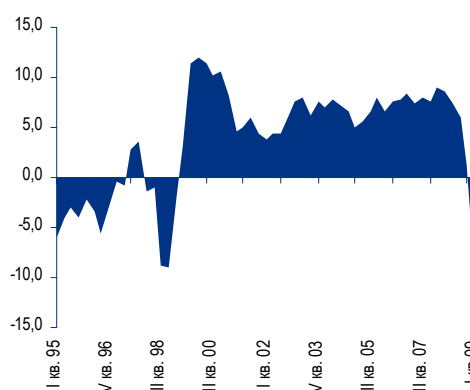
Индексы важных составляющих ВВП в реальном выражении (I кв. 03=100) и цена на нефть Urals, долл./барр. (прав. шкала)



Источники: Росстат, оценка УРАЛСИБа

### Самый значительный спад ВВП с начала 1990-х гг.

Квартальная динамика ВВП, изм. за год в %



Источники: Росстат

## Календарь предстоящих событий

15 июня	Размещение <b>РЖД-16</b> (15 млрд руб.). Размещение <b>ТрансКредитФакторинг-1</b> (1,5 млрд руб.). Оферта <b>Мастер-Банк-3</b> (1,2 млрд руб.). Оферта <b>Инком-Лада-3</b> (2 млрд руб.). Оферта <b>МЕТАР Финанс-1</b> (0,5 млрд руб.). Оферта <b>ТОАП-Финансы-01</b> (2 млрд руб.). Погашение <b>Углемет-Трейдинг(Мечел)-1</b> (3 млрд руб.).
16 июня	Размещение <b>ХКФ Банк-6</b> (5 млрд руб.). Размещение <b>ВТБ-Лизинг-3</b> (5 млрд руб.). Размещение <b>ВТБ-Лизинг-4</b> (5 млрд руб.). Оферта <b>Еврокоммерц-2</b> (3 млрд руб.). Погашение <b>Вымпелком-2009</b> (220 млн долл.). Погашение <b>Номос-Банк-7</b> (3 млрд руб.). Погашение <b>Натур Продукт – Инвест-2</b> (1 млрд руб.).
17 июня	Оферта <b>УЗПС-1</b> (1,5 млрд руб.). Оферта <b>СБ Банк-2</b> (1 млрд руб.). Погашение <b>АиФ – МедиаПресса - финанс-1</b> (1,5 млрд руб.).
18 июня	Размещение <b>ЕБРР-4</b> (3 млрд руб.). Размещение <b>МБРР-5</b> (5 млрд руб.). Оферта(CALL) <b>Группа Разгуляй, БО-14</b> (0,5 млрд руб.). Оферта <b>КОНТИ-РУС-1</b> (0,75 млрд руб.). Оферта <b>Москоммерцбанк-3</b> (5 млрд руб.). Оферта <b>Россельхозбанк-7</b> (5 млрд руб.). Погашение <b>Воронежская область-31002</b> (0,5 млрд руб.). Погашение <b>Нижне-Ленское-Инвест-2</b> (0,55 млрд руб.). Погашение <b>ГОТЭК-2</b> (1,5 млрд руб.). Погашение <b>Глобус-Лизинг-Финанс-4</b> (0,5 млрд руб.). Погашение <b>Электросталь-25001</b> (0,15 млрд руб.). Погашение <b>Ренессанс Капитал-2009</b> (10 млн долл.).
19 июня	Оферта <b>Вагонмаш-2</b> (1 млрд руб.). Оферта <b>ОГК-3, 1</b> (3 млрд руб.). Оферта <b>Курганмашзавод-Финанс-1</b> (2 млрд руб.). Оферта <b>Краснодарский край-34002</b> (1,5 млрд руб.). Оферта <b>Маретекс-2011 (CLN)</b> (150 млн долл.).
22 июня	Оферта <b>ГАЗЭКС-Финанс-1</b> (1 млрд руб.). Оферта <b>Русское море-1</b> (2 млрд руб.). Оферта <b>Фортум-1 (ТГК-10)</b> (3 млрд руб.). Оферта(PUT и CALL) <b>Северстальтранс-2010 (CLN)</b> (175 млн долл., CALL по цене 100,75%). Оферта <b>Финанс-Лизинг (ФЛК)-2011 (CLN)</b> (100 млн долл.). Погашение <b>Банк Санкт-Петербург-1</b> (1 млрд руб.).
23 июня	Размещение <b>Лукойл БО-18</b> (5 млрд руб.). Оферта <b>Глобус-Лизинг-Финанс-6</b> (0,5 млрд руб.). Оферта <b>Седьмой Континент-2</b> (7 млрд руб.). Оферта <b>МКБ-3</b> (2 млрд руб.). Оферта <b>Строймонтаж-1</b> (1,2 млрд руб.). Оферта <b>НСХ-финанс-1</b> (1 млрд руб.). Оферта <b>НСХ-финанс-1</b> (1 млрд руб.). Оферта <b>Ренессанс Капитал-3</b> (4 млрд руб.). Погашение <b>Группа Разгуляй, БО-1</b> (2 млрд руб.).
24 июня	Оферта <b>Нэфис Косметикс-2</b> (1 млрд руб.). Оферта <b>ЛК Уралсиб-1</b> (2,7 млрд руб.). Оферта <b>Номос-Банк-9</b> (5 млрд руб.). Оферта <b>Промсвязьбанк-6</b> (5 млрд руб.).
25 июня	Оферта(CALL) <b>Группа Разгуляй, БО-7</b> (2 млрд руб.). Оферта <b>ТрансКредитБанк-2</b> (3 млрд руб.). Оферта <b>ЭйрЮнион Эр Эр Джи-1</b> (2 млрд руб.).
26 июня	Оферта <b>Группа АГРОКОМ-1</b> (1,5 млрд руб.). Оферта <b>Сибирский Берег – Финанс-1</b> (1,5 млрд руб.). Оферта <b>ДиПОС-1</b> (2 млрд руб.). Оферта <b>Полипласт-1</b> (1 млрд руб.). Оферта <b>ЮниТайл-1</b> (1,5 млрд руб.).

## Календарь событий денежного рынка

15 июня	Выплата соц. налога, страховых платежей, 1/2 акцизов
17 июня	Банки вернут 313,7 млрд руб. ЦБ РФ
22 июня	Выплата 1/3 НДС за I квю 2009 г.
24 июня	Банки вернут 32,1 млрд руб. ЦБ РФ
25 июня	Выплата НДСПИ, 1/2 акцизов
29 июня	Выплата налога на прибыль
1 июля	Банки вернут 14,9 млрд руб. ЦБ РФ
3 июля	Банки вернут 14,3 млрд руб. ЦБ РФ
3 июля	Банки вернут 64,6 млрд руб. ЦБ РФ

## Календарь оферт

Дата оферты	Выпуск	Объем выпуска, млн руб.	Цена оферты, %	Ставка предыдущего купона, %	Новая ставка купона, %	Дата следующей оферты / погашения
15.06.09	Инком-Лада-3	2000	100	11,0	-	дефолт
	МЕТАР Финанс-1	500	100	16,0	18,0	10 июня 2010
	Мастер-Банк-3	1200	100	13,75	17,0	11 декабря 2009
	ТООП-Финансы-01	2000	100	16,0	0	дефолт
16.06.09	Еврокоммерц-2	3000	100	16,0	16,0	10 июня 2010, дефолт
17.06.09	УЗПС-1	1500	100	10,0	10,0	10 июня 2010
	СБ Банк-2	1000	100	12,0	17,5	11 июня 2010
18.06.09	Группа Разгуляй, БО-14	2000	100(CALL)	-	-	17 декабря 2009
	КОНТИ-РУС-1	750	100	18,0	18,5	16 сентября 2009
	Москоммерц-банк-3	5000	100	8,7	15,0	17 июня 2010
	Россельхоз-банк-7	5000	100	8,3	13,95	17 июня 2010
19.06.09	Вагонмаш-2	1000	100	15,15	15,5	15 декабря 2010
	ОГК-3, 1	3000	100	8,2	7,75	17 декабря 2009
	Курганмашзавод-Финанс-1	2000	100	11,25	18,0	10 июня 2010
	Краснодарский край-34002	1500	100	7,9	7,0	14 декабря 2012
	Маретекс-2011 (CLN)	USD150	100	10,0	10,0	19 июня 2011
22.06.09	Финанс-Лизинг (ФЛК)-2011 (CLN)	USD100	100	9,25	9,25	20 июня 2011, дефолт
	ГАЗЭК-Финанс-1	1000	100	12,0	14,0	16 декабря 2010
	Русское море-1	2000	100	12,7	18,0	21 июня 2010
	Фортум (ТГК-10)-1	3000	100	7,6	7,6	17 июня 2010
	Северсталь-ранс-2010 (CLN)	USD175	100; 100,75(CALL)	8,5	8,5	22 июня 2010
23.06.09	Глобус-Лизинг-Финанс-6	500	100	12,2	-	-
	Седьмой Континент-2	7000	100	7,8	7,8	24 июня 2010, реструктуризация
	МКБ-3	2000	100	15,0	15,0	16 июня 2010
	Корпорация Строймонтаж-1	1200	100	15,0	0,1	22 декабря 2009
	НСХ-финанс-1	1000	100	13,0	13,0	15 декабря 2011
	Банк Ренессанс Капитал-3	4000	100	13,75	25,0	18 июня 2010
24.06.09	Нэфис Косметикс-2	2000	100	12,5	19,0	16 декабря 2009
	ЛК Уралсиб-1	2700	100	11,6	18,0	23 июня 2010
	Номос-Банк-9	5000	100	9,75	15,0	23 июня 2010
	Промсвязьбанк-6	5000	100	9,75	-	-

25.06.09	Группа Разгуляй, БО-7	2000	100(CALL)	-	-	24 декабря 2009
	ТрансКредит-Банк-2	3000	100	7,28	15,0	23 декабря 2010
	ЭйрЮнион Эр Эр Джи-1	2000	100	14,0	-	дефолт
26.06.09	Группа АГРО-КОМ-1	1500	100	20,0	18,0	25 декабря 2009
	СБ-Финанс-1	7000	100	13,25	1,0	26 июня 2010
	ДиПОС-1	2000	100	13,1	-	-
	Полипласт-1	1000	100	15,0	-	реструктуризация
	ЮниТайл-1	1500	100	13,1	-	-



## Рынок рублевых облигаций

Выпуск	Объем, млн	Купон, %	Дата			Месяцев до		Цена	Изм.	Торговый объем, шт (осн.+РПС)	Котировки		Доходность, %			Дюр, лет	Рейтинг F/M/S	Сектор
			купона	оферты	погаш	офрт	погаш				покупка	продажа	офрт	погаш	текущ			
<b>КОРПОРАТИВНЫЕ РУБЛЕВЫЕ ОБЛИГАЦИИ</b>																		
7Контин.02	7 000 R	7.80	18.06.09	23.06.09	14.06.12	0.0	36.6	84.74						4.59			торговля	
АВТОВА3об3	5 000 R	9.60	23.06.09		22.06.10		12.5	91.11		2	84.75	94.75		20.48	5.25	0.80	автопром	
АВТОВА3об4	5 000 R	18.50	24.11.09	27.05.10	20.05.14	12.0	60.1				90.01						автопром	
АвтомирФ-2	2 000 R	0.10	24.06.09	02.07.09	23.06.10	1.0	12.6										торговля	
АгрикаПП 1	1 000 R	13.50	29.09.09		29.09.09		3.7	1.00	-5.90	76	2.55	6.00		673.20			потреб. тов.	
Агрохолд 1	1 000 R	16.00	24.07.09		24.07.09		1.4	4.10		3 252	3.21	6.68		104.78			с/х	
АдаманФ2об	2 000 R	16.00	20.08.09	19.11.09	20.05.10	5.0	11.4										строительство	
АИЖК 10об	6 000 R	8.05	15.08.09		15.11.18		114.8	75.25	0.95	50 049	74.81	75.39		14.45	2.70	4.31	/A3/BBB	
АИЖК 11об	10 000 R	8.20	15.06.09		15.09.20		137.1	70.75						14.52	2.92	4.63	/A3/BBB	
АИЖК 2об	1 500 R	11.00	01.08.09		01.02.10		7.8	94.65			97.00	101.00		21.20	5.76	0.51	/A3/BBB	
АИЖК 3об	2 250 R	9.40	15.07.09		15.10.10		16.4	93.48			94.10			15.67	2.51	1.09	/A3/BBB	
АИЖК 4об	900 R	8.70	01.08.09		01.02.12		32.2	95.00						11.35	2.31	2.12	/A3/BBB	
АИЖК 5об	2 200 R	7.35	15.07.09		15.10.12		40.7	85.19	-0.81		83.00	86.49		14.50	2.15	2.19	/A3/BBB	
АИЖК 6об	2 500 R	7.40	15.07.09		15.07.14		62.0	78.18	0.38		77.55	82.00		15.53	2.36	2.89	/A3/BBB	
АИЖК 7об	4 000 R	7.68	15.07.09		15.07.16		86.4	77.90		24 000	74.01	77.43		14.23	2.46	3.69	/A3/BBB	
АИЖК 8об	5 000 R	7.63	15.06.09	15.03.14	15.06.18	58.0	109.7	75.00					17.26	2.56	2.80	/A3/BBB		
АИЖК 9об	5 000 R	7.49	15.08.09		15.02.17		93.5	74.31		666 000	74.41	79.90		15.33	2.54	3.61	/A3/BBB	
АК БАРС-03	10 000 R	13.10	27.10.09	05.05.10	25.10.11	11.0	28.9	99.35					14.00	6.58	0.76	BB/Baa2/		
АК БАРС-04	5 000 R	13.00	20.10.09		15.10.13		52.9	100.00						13.41	6.48	3.00	BB/Baa2/	
АЛПИ-Иньв-1	1 500 R	18.00	21.08.09		21.08.09		2.4	2.24	-0.75		1.51	2.98		399.78			торговля	
Алькор-01	1 500 R	9.55	08.12.09		08.12.09		6.0	90.97	12.07	17	81.50	81.55		32.99	5.24	0.37	торговля	
Альяс-01	3 000 R	8.92	16.09.09	18.09.09	14.09.11	3.0	27.5	94.80	0.30	7 868	94.50	94.80	32.00	4.69	0.20		сырье	
Амурмет-02	2 000 R	9.15	28.08.09		26.02.10		8.7	9.50	-0.40	2 260	9.02	9.50		48.02			металлургия	
Амурмет-03	3 000 R	0.10	16.10.09		15.04.11		22.4	9.50	0.40	2 544	9.04	9.50		259.43	0.53	0.51	металлургия	
Амурмет-07	6 000 R	18.00	30.09.09		30.06.12		37.2				5.50						металлургия	
АптЗвиб об	3 000 R	9.89	30.06.09		30.06.09		0.6	38.90	1.92	732	37.72	38.46			12.68		торговля	
Аркада-03	1 200 R	17.00	01.10.09	09.10.09	31.03.11	4.0	21.9	2.99	1.19	158	1.82	2.79		283.51			с/х	
БалтИньв-1	1 000 R	16.00	28.07.09	04.05.10	26.04.11	11.0	22.8	99.08			90.01	99.00	17.87		4.03	0.71	/B3/	
БАНАНА-М-1	1 000 R	12.00	23.10.09		23.10.09		4.5										торговля	
БАНАНА-М-2	1 500 R	11.50	13.08.09		12.08.10		14.2	0.01		4 662		0.01		57340.00			торговля	
БанкМоск-1	10 000 R	9.25	31.07.09	07.08.09	29.07.11	2.0	25.9	99.80			98.00		9.52	4.62	0.14	BBB-/Baa1/		
БанкМоск-2	10 000 R	11.75	07.08.09	12.02.10	01.02.13	8.0	44.4	101.70					8.97	5.79	0.59	BBB-/Baa1/		
БанкСОЮЗ02	2 000 R	8.37	05.10.09		05.10.09		3.9										банки	
БанкСОЮЗ03	2 000 R	16.00	26.10.09	28.10.10	02.05.11	17.0	23.0	100.00					16.50	7.98	1.09	/Caa1/B		
БанкСОЮЗ04	3 000 R	14.90	19.08.09	22.02.10	23.02.11	9.0	20.7										банки	
БаренцевФ1	800 R	16.00	06.07.09	09.07.09	04.07.11	1.0	25.1										потреб. Тов	
Бахетгле-1	1 000 R	16.00	18.11.09	24.11.09	19.05.10	6.0	11.4				99.88						торговля	
БаширэнЗв	1 500 R	8.30	17.06.09		09.03.11		21.2	99.18						9.11	2.06	1.47	энергетика	
Белон 02	2 000 R	9.25	27.08.09	31.08.09	23.02.12	3.0	32.9	95.60	0.10	8 713	95.55	95.75	32.69	4.82	0.17		металлургия	
БелФрегат1	1 000 R	20.00	10.09.09		17.12.09		6.3	30.00		23	25.01	30.85		16.62			с/х	
Бразерск 1	500 R	15.00	19.06.09		25.12.09		6.6										услуги	
Вагонмаш 2	1 000 R	15.15	17.06.09	19.06.09	15.12.10	0.0	18.4	98.99					72.78	7.63	0.01		машиностр.	
ВБД ПП 2об	3 000 R	9.00	17.06.09		15.12.10		18.4	93.98	-0.27					13.99	4.78	1.21	/Ba3/BB-	
ВБД ПП 3об	5 000 R	15.00	02.09.09	03.09.10	27.02.13	15.0	45.2	101.75	0.25	250	101.60	101.85	13.74	7.35	0.99	/Ba3/BB-		
ВИА АИЖК А	9 440 R	8.50	15.06.09		15.03.40		374.5	99.22						8.77	2.16	10.00	/A3/	
Виват-фин1	1 000 R	12.10	20.10.09		20.04.10		10.4				1.01						торговля	
ВикторияФ2	1 500 R	10.89	18.08.09		16.02.10		8.3	91.00	0.90	336	90.00	92.80		27.62	5.97	0.52	торговля	
ВК-Инвест 1	10 000 R	9.05	24.07.09	26.01.10	19.07.13	8.0	50.0	97.30	0.25	80 000	97.15	97.30	13.94	4.64	0.53	/Ba3/BB+		
ВлгТлвТ-2	3 000 R	13.00	01.12.09	03.12.09	30.11.10	6.0	17.9	99.42			99.85			14.68	6.52	0.42	BB-/BB-	
ВлгТлвТ-3	2 300 R	8.50	01.12.09		30.11.10		17.9	97.08			94.50			12.14	4.37	0.84	BB-/BB-	
ВлгТлвТ-4	3 000 R	7.99	08.09.09	10.09.09	03.09.13	3.0	51.5	99.70	-0.05	53 000	99.61	99.95	9.36	2.00	0.23	BB-/BB-		
Возрожд 01	3 000 R	8.95	02.09.09		03.03.10		8.8	97.17	0.07		97.03	97.24		13.54	4.59	0.62	/Ba3/	
ВТБ - 5 об	15 000 R	15.00	23.07.09	26.04.10	17.10.13	11.0	53.0	102.18		100 000	102.10	102.18	12.70	3.66	0.73	BBB/Baa1/BBB		
ВТБ - 6 об	15 000 R	8.60	15.07.09	17.07.09	06.07.16	1.0	86.1	100.00	0.03	142 329	100.00	100.45	8.32	2.14	0.09	BBB/Baa1/BBB		
ВТБ24 01	6 000 R	9.75	07.10.09	13.10.09	05.10.11	4.0	28.2	99.91	-0.09		99.30	100.00	9.71	4.87	0.31	BBB/Baa1/BBB		
ВТБ24 02	10 000 R	11.60	11.08.09	15.02.10	05.02.13	8.0	44.5	100.02			100.00	100.50	11.56	5.78	0.59	BBB/Baa1/BBB		
ВТБ24 03	6 000 R	10.50	02.12.09	08.06.10	29.05.13	12.0	48.3	96.00	-3.00	10	96.51	99.30	15.36	5.45	0.84	BBB/Baa1/BBB		
ВТБ24 04	8 000 R	11.85	27.08.09	01.09.10	20.02.14	5.0	57.2	100.50					11.53	5.88	1.02	BBB/Baa1/BBB		
ВТБ-ЛизФ01	8 000 R	12.10	13.08.09	16.11.09	06.11.14	5.0	65.8	99.95	0.68	1 866	99.62	99.95	12.47	3.02	0.38	BBB/BBB		
ВТБ-ЛизФ02	10 000 R	8.90	14.07.09	16.07.09	07.07.15	1.0	73.9	99.84	-0.01		99.66	99.98	10.46	2.22	0.09	BBB/BBB		
ГазпромФ4	10 000 R	16.70	20.10.09	25.04.11	09.04.19	23.0	119.6	105.30	0.10	453 571	105.10	105.30	13.69	7.91	1.46		сырье	
ГАЗПРОМ А4	5 000 R	8.22	12.08.09		10.02.10		8.1	99.50		16 251	99.49	99.59		9.18	4.12	0.59	BBB-/Baa1/BBB	
ГАЗПРОМ А6	5 000 R	6.95	06.08.09		06.08.09		1.9	99.81	-0.08	31 389	99.75	99.87		8.29	3.47	0.14	BBB-/Baa1/BBB	
ГАЗПРОМ А7	5 000 R	6.79	29.10.09		29.10.09		4.7	99.53		14 000	98.25	99.50		8.19	3.40	0.36	BBB-/Baa1/BBB	
ГАЗПРОМ А8	5 000 R	7.00	29.10.09		27.10.11		28.9	88.68			88.42	88.95		13.05	3.94	1.95	BBB-/Baa1/BBB	
ГАЗПРОМ А9	5 000 R	7.23	19.08.09		12.02.14		56.9	80.67			77.00	86.00		13.26	4.47	3.41	BBB-/Baa1/BBB	



## Рынок рублевых облигаций

Выпуск	Объем, млн	Купон, %	Дата			Месяцев до		Цена	Изм.	Торговый объем, шт (осн.+РПС)	Котировки		Доходность, %			Дюр, лет	Рейтинг F/M/S	Сектор
			кулона	оферты	погаш	офрт	погаш				покупка	продажа	офрт	погаш	текущ			
<b>КОРПОРАТИВНЫЕ РУБЛЕВЫЕ ОБЛИГАЦИИ (продолжение)</b>																		
ГЭС 02	1 500 R	10.75	27.10.09	29.10.09	23.04.13	5.0	47.1	97.48	0.11		96.01	97.63	18.34		5.50	0.32		торговля
ДальСаз2об	2 000 R	8.85	02.12.09	04.06.10	30.05.12	12.0	36.1	99.24	-0.66	19 001	92.25	99.24	9.94		4.45	0.81	B+//	телеком
ДВТГ-Ф 01	1 000 R	14.50	04.08.09		03.08.10		13.9	26.49			20.00	32.98		288.64	27.29	0.23		транспорт
ДВТГ-Ф 02	5 000 R	14.50	23.07.09	29.07.09	18.07.13	2.0	49.9	27.14	-2.85		21.00	34.99			26.64			транспорт
ДГК-01	5 000 R	10.50	11.09.09	17.12.09	08.03.13	6.0	45.5	94.50			90.00	99.00	25.49		5.54	0.40		энергетика
Дев.-Юг 01	1 000 R	18.00	17.11.09		18.05.10		11.4											девелопмент
ДельтаКр-1	5 000 R	7.09	01.12.09		01.12.09		5.8											/Baa1/
ДельтаКр-2	2 000 R	8.50	26.08.09		30.05.10		11.8	94.00		500	94.00	94.50		18.49	2.25	0.79	/Baa1/	банки
ДжейЭфСиг1	2 000 R	20.00	22.10.09	22.10.09	20.10.11	4.0	28.7	86.80					76.08	11.49		0.21	/CCC+	торговля
ДКСИФин-1	3 000 R	9.25	17.09.09		17.03.11		21.5	76.01	0.91	1 190	75.50	77.00		29.06	6.07	1.25		торговля
ДМЦЕНТРоБ1	1 150 R	8.50	06.12.09		26.05.15		72.5	70.65			70.00	72.49		17.08	6.06	3.87		торговля
Домоцентр1	1 000 R	20.00	09.07.09		08.07.10		13.1				37.50							торговля
ДымКолБПр1	800 R	0.10	30.10.09		30.10.09		4.7											потреб. тов.
ЕБРР 01обл	5 000 R	14.79	12.08.09		12.05.10		11.2	102.45	-0.10	6 100	102.40	102.45		12.46	3.60	0.77	AAA/Aaa/AAA	банки
ЕБРР 02обл	5 000 R	16.40	23.07.09		21.04.11		22.6	102.25		1				15.84	4.00	1.39	AAA/Aaa/AAA	банки
ЕБРР 03обл	7 500 R	12.19	09.09.09		07.09.11		27.3	102.69			102.00	102.50		11.27	2.96	1.80	AAA/Aaa/AAA	банки
ЕБРР 05обл	5 000 R	15.70	15.07.09		09.04.14		58.8	101.50		6 251	100.51	102.00		16.14	3.86	2.93	AAA/Aaa/AAA	банки
ЕврокомФК2	3 000 R	16.00	10.12.09	16.06.09	10.06.10	0.0	12.1	6.75			5.00	8.50			118.19		/Caa2/	финансы
ЕврокомФК3	3 000 R	16.00	19.06.09		18.06.10		12.4	0.01		11		0.01			79780.00		/Caa2/	финансы
ЕврокомФК5	5 000 R	16.00	15.09.09		15.03.11		21.4	2.65	-0.10	512	2.10	2.65			301.06		/Caa2/	финансы
ЕВРОПА-01	1 200 R	11.00	15.10.09		14.10.10		16.3											торговля
ЕЭСК-02	1 000 R	8.74	08.10.09	13.04.10	05.04.12	10.0	34.3	96.81					13.10		4.50	0.72		энергетика
Желдорп-1	1 500 R	18.00	01.12.09	11.06.09	30.11.10	0.0	17.9	99.00	0.50	1202 489	98.00	102.00		19.68	9.07	1.13		финансы
Желдорп-2	2 500 R	18.00	22.10.09	04.05.10	19.04.12	11.0	34.8	100.00		58 500	99.40	102.00		18.04	8.98	0.72		финансы
Желдорп-3	2 000 R	13.00	23.09.09		19.09.12		39.9	99.65			99.30	100.00		13.55	6.50	2.38		финансы
Железобет1	1 000 R	17.00	21.08.09	21.08.09	27.05.11	2.0	23.8	71.24			42.50	99.99	561.64		5.95	0.03		производство
ЖилсоцФ-2	1 500 R	16.00	15.10.09		15.04.10		10.3	100.00		407 664	92.00	100.00		16.55	7.98	0.69		финансы
ЖК-Финанс1	1 000 R	20.00	18.06.09		24.12.09		6.5	75.04			70.10	79.98		110.55	6.64	0.23		строительство
ЗавРосс01	1 000 R	18.00	16.07.09		22.04.10		10.5	3.90	-2.09	1	2.80	6.00			115.08			потреб. тов.
Зенит Зобл	3 000 R	16.00	11.11.09	14.05.10	09.11.11	11.0	29.4	101.32	-0.12		101.30	101.49		14.80	7.87	0.77	B/Ba3/	банки
Зенит Фобл	3 000 R	16.00	05.10.09		06.04.10		10.0	101.65	0.10	4 961	101.30	101.64			7.89	0.68		B/Ba3/
Зенит Фобл	5 000 R	10.00	08.12.09	10.12.09	04.06.13	6.0	48.5	98.60	-0.05	10 000	98.53	98.74	13.29		5.06	0.44		B/Ba3/
ИжАвто 02	2 000 R	18.00	10.12.09	26.08.09	09.06.11	3.0	24.3	15.00		11	10.11	26.99			59.83			автомобиль
ИКС5Фин 01	9 000 R	7.60	07.07.09	06.07.10	01.07.14	13.0	61.5	91.19	0.09	61 549	91.19	95.00	17.66		4.16	0.86		торговля
ИКС5Фин 04	8 000 R	18.46	10.12.09	13.06.11	02.06.16	24.0	84.9	100.00		8000 000			19.22		9.20	1.48		торговля
ИнкомЛада2	1 400 R		14.08.09		12.02.10		8.2	0.38	-0.09	103	0.22	0.38						торговля
ИнкомЛада3	2 000 R	11.00	12.06.09	12.06.09	10.06.11	0.0	24.3											торговля
Инпром 02	1 000 R	13.00	16.07.09		15.07.10		13.3	70.00	-6.50	3 820	62.01	75.00		59.05	9.26	0.62		металлургия
Инпром 03	1 300 R	13.00	18.11.09	19.11.09	18.05.11	5.0	23.5	69.99	9.49	5 540	56.01	70.00	152.54		9.26	0.18		металлургия
ИнтегрФ-2	3 000 R	10.70	01.12.09	03.12.09	29.11.11	6.0	30.0	92.50		529	90.50	92.50	30.37		5.77	0.37		сервис
Интурист-1	1 000 R	9.00	21.10.09		21.04.10		10.5	84.10			86.00	92.40		33.88	5.34	0.62		сервис
ИРКУТ-03об	3 250 R	8.74	17.09.09		16.09.10		15.4	91.00		44 576	90.70	99.87		17.61	4.79	1.02		/Ba2/
ИркЭнерго 1	5 000 R	15.50	03.12.09	07.12.09	28.11.13	6.0	54.4	100.01					15.70		7.73	0.42	/отозван/В-	энергетика
ИтераФ-1	5 000 R	18.90	24.11.09	29.05.10	20.11.12	12.0	41.9	100.30	-0.15	5 350	100.05	100.30	19.15		9.40	0.77		сырье
Камаз-Фин2	1 500 R	11.25	18.09.09		17.09.10		15.4											автомобиль
Карус.Ф 01	3 000 R	12.00	17.09.09	17.09.09	12.09.13	3.0	51.8	95.00			95.00	97.00	35.09		6.30	0.20		торговля
Киров.зд1	1 500 R	74.30	23.09.09		24.03.10		9.5											машиностр.
КИТФинБ-02	1 000 R	13.00	20.09.09		23.03.10		9.5	99.17						14.57	6.61	0.65	/Caa2/CCC+	банки
КМБ-Банк2	3 400 R	15.00	02.12.09	07.12.09	30.11.11	6.0	30.1	99.88					15.38		7.49	0.42	/отозван/	банки
КмплФин 01	1 000 R	15.50	06.08.09		04.02.10		7.9											торговля
КМПО-Фин01	1 000 R	11.30	15.09.09		16.03.10		9.3	93.00			92.00	94.00		22.83	6.06	0.60		машиностр.
Кокс 01	3 000 R	8.95	16.07.09		16.07.09		1.2	98.70	0.59	450	98.31	99.35		24.32	4.52	0.08		металлургия
Кокс 02	5 000 R	8.70	17.09.09	22.03.10	15.03.12	9.0	33.6	92.88			88.00	93.00	19.66		4.67	0.63		металлургия
КомосГр. 1	2 000 R	15.00	16.07.09	16.07.09	14.07.11	1.0	25.4	85.75	3.75		83.05	87.85	418.32		8.72	0.02		с/х
КОПЕЙКА 02	4 000 R	16.50	19.08.09		15.02.12		32.6	89.12			96.00	100.00		23.84	4.62	1.75	//CCC+	торговля
КОПЕЙКА 03	4 000 R	9.80	19.08.09	19.08.09	15.02.12	2.0	32.6	99.19			102.25	102.75	40.76		2.46	0.13	//CCC+	торговля
КосмосФин1	2 000 R	13.50	18.06.09	02.07.09	16.06.11	1.0	24.5	99.23					19.22		6.78	0.05		строительство
КрЕврБ-01	3 500 R	10.00	05.08.09		03.02.10		7.9											/Ba3/
КрЕврБ-02	4 000 R	9.00	30.06.09	31.12.09	28.06.11	7.0	24.9											/Ba3/
КубаньЭн-1	3 000 R	7.85	22.07.09		21.07.10		13.5	92.00	-0.50		91.00	93.00		16.61	4.25	0.90		энергетика
КуйБАзот-2	2 000 R	8.80	04.09.09		04.03.11		21.0	78.71						26.12	5.58	1.26		химия
Лаверна 01	1 000 R	4.00	08.10.09		08.04.10		10.0											торговля
Ленэнерго2	3 000 R	8.54	31.07.09		27.01.12		32.0	84.50		5 000	82.01	84.99		16.61	5.04	1.98		энергетика
Ленэнерго3	3 000 R	8.02	21.10.09		18.04.12		34.7	81.67	1.67		79.51	81.54		16.95	4.90			



## Рынок рублевых облигаций

Выпуск	Объем, млн	Купон, %	Дата			Месяцев до		Цена	Изм.	Торговый объем, шт (осн.+РПС)	Котировки		Доходность, %			Дюр, лет	Рейтинг F/M/S	Сектор
			купона	оферты	погаш	офрт	погаш				покупка	продажа	офрт	погаш	текущ			
<b>КОРПОРАТИВНЫЕ РУБЛЕВЫЕ ОБЛИГАЦИИ (продолжение)</b>																		
МДМ-Банк03	6 000 R	12.00	01.10.09		01.10.09		3.7										BB/Ba1/BB	банки
МежПромБ-1	3 000 R	12.65	28.06.09	30.06.09	03.01.18	1.0	104.3						11.34	6.34	0.05		банки	
Метсерв-Ф1	1 500 R	12.00	25.11.09	04.06.10	23.05.12	12.0	35.9	1.50	310	90.00	97.99		22.28	6.50	0.78		торговля	
Мечел 2об	5 000 R	8.40	17.06.09	21.06.10	12.06.13	12.0	48.7	0.38					18.64	4.58	0.81		металлургия	
Мечел ТД-1	3 000 R	5.50	12.06.09		12.06.09		0.0										металлургия	
МИА-3об	1 500 R	7.95	27.08.09	06.09.10	24.02.12	15.0	32.9	4.55	85 500	85.01			12.70	2.08	1.05	/Ba2/	финансы	
МИА-4об ип	2 000 R	9.00	09.07.09	22.10.09	01.10.15	4.0	76.8				99.50		16.59	2.31	0.31	/Ba2/	финансы	
МИА-5об	2 000 R	10.30	23.07.09	23.07.09	17.07.14	1.0	62.1		1 000	99.65	99.90		11.58	2.57	0.10	/Ba2/	финансы	
МИАН-Дев-1	2 000 R	13.00	01.09.09		02.03.10		8.8										девелопмент	
Миг-Ф 02	3 000 R	12.00	08.09.09	11.09.09	06.09.11	3.0	27.2										машиностр.	
Микоян-2об	2 000 R	11.90	13.08.09	27.08.09	07.02.13	3.0	44.6	0.30	7 001	98.70	99.30		13.44	5.98	0.18		потреб. Тов	
М-ИНДУСТР	1 000 R	12.25	18.08.09		16.08.11		26.5	-0.90	15	16.03	17.88			37.02	0.46		строительство	
М-Индустр2	1 500 R	15.00	15.07.09	15.07.09	10.07.13	1.0	49.7	5.00	1	60.00	65.00			12.46			строительство	
Миракс 02	3 000 R	10.99	17.09.09		17.09.09		3.3	0.75	3 432	39.20	39.79			13.87			строительство	
МираторгФ1	2 500 R	14.50	06.08.09	07.08.09	02.08.12	2.0	38.3	2.20	938	93.00	94.50		61.50	7.65	0.10	CCC/Ca1/	потреб. Тов.	
Митлэнд-01	1 000 R	13.50	18.08.09		16.02.10		8.3	3.75		1.50	6.00			89.76			потреб. тов.	
МИЭЛЬ-Ф 01	1 500 R	16.50	14.07.09	20.07.09	13.07.10	1.0	13.2				99.00		99.11	8.76	0.05		девелопмент	
МКБ 03обл	2 000 R	15.00	17.06.09	23.06.09	16.06.10	0.0	12.3						44.84	7.56	0.02	B-/B1/	банки	
МКБ 04обл	2 000 R	18.00	15.09.09	22.09.09	15.03.11	3.0	21.4			100.02	100.70		15.44	8.94	0.24	B-/B1/	банки	
МКБ 05обл	2 000 R	15.00	28.10.09	05.05.10	25.04.12	11.0	35.0									B-/B1/	банки	
ММ-Фин 01	1 000 R	14.00	01.09.09	02.09.09	26.02.13	3.0	45.2										девелопмент	
ММ-Фин 02	1 500 R	16.50	07.07.09	08.07.09	03.07.12	1.0	37.3										девелопмент	
МОИА	1 500 R	9.00	21.06.09		21.12.10		18.6										финансы	
МОИА 02	3 000 R	7.99	06.09.09		07.09.11		27.3										финансы	
МОИА 03	5 000 R	7.75	14.06.09		14.06.14		61.0										финансы	
МОИТК-01	3 000 R	9.00	26.09.09		26.09.09		3.6	-0.49	1 164	84.50	84.50		91.59	5.34	0.15	//CC	финансы	
МОРЕ-П 01	1 000 R	15.50	04.08.09	10.08.09	03.08.10	2.0	13.9			95.37			50.23	8.10	0.11		девелопмент	
МоскомБ-2	3 000 R	14.00	18.08.09	16.02.10	15.02.11	8.0	20.5										банки	
МоскомБ-3	5 000 R	8.70	17.06.09	18.06.09	12.06.13	0.0	48.7			99.55			34.85	4.36	0.01		банки	
МОСМАРТФ 1	2 000 R	17.00	15.10.09	21.10.09	12.04.12	4.0	34.5			80.00	95.00		112.94	10.60	0.17		торговля	
МоссоГазФ2	3 000 R	9.25	25.06.09		24.06.12		37.0	10.00	249	75.00	75.00			6.18	1.38		сервис	
Мособлгаз1	2 500 R	12.00	14.11.09		17.05.11		23.5			78.00	92.50		29.25	7.67	1.35		услуги	
Мособлпр-2	4 000 R	21.00	24.09.09		26.03.11		21.8		1 024	52.00	52.00		84.88	20.14	0.76	//CC	финансы	
МосТрАвтФ1	7 500 R	12.80	23.06.09	24.12.09	18.12.12	7.0	42.9			77.69	97.00		81.04	8.22	0.28	//CC	транспорт	
Мосэнерго1	5 000 R	7.54	15.09.09	15.09.09	13.09.11	3.0	27.5	-2.50	56 400	97.20	99.70		19.65	3.87	0.22	//BB-	энергетика	
Мосэнерго2	5 000 R	7.65	27.08.09	01.03.12	18.02.16	33.0	81.4			87.92	98.25		13.42	4.34	2.15	//BB-	энергетика	
МОЭСК-01	6 000 R	8.05	08.09.09		06.09.11		27.2			90.14	98.11		13.71	4.45	1.80		энергетика	
МРСК Ур.01	1 000 R	8.15	24.11.09	26.05.10	22.05.12	12.0	35.9			91.11	97.20		19.57	4.46	0.78		энергетика	
МТС 01	10 000 R	14.01	22.10.09	23.04.10	17.10.13	11.0	53.0		16 300	100.02	100.55		13.79	6.96	0.73	BB+/Ba2/BB	телеком	
МТС 02	10 000 R	14.01	27.10.09	27.04.10	20.10.15	11.0	77.4		55 000	99.93	108.45		13.85	6.96	0.74	BB+/Ba2/BB	телеком	
МТС 03	4 000 R	8.70	23.06.09	22.06.10	12.06.18	13.0	109.6	-0.10		95.80	98.70		13.62	4.53	0.85	BB+/Ba2/BB	телеком	
МТС 04	15 000 R	16.75	18.05.10	19.05.11	13.05.14	24.0	59.9	0.09	858 970	102.76	102.76		14.93	16.26	1.56	BB+/Ba2/BB	телеком	
НастюшаЗК1	1 000 R	14.50	19.06.09		18.12.09		6.3										c/x	
НИКОСХИМ 2	1 500 R	11.25	20.08.09		20.08.09		2.3		509	50.00	54.00			6.04			химия	
НИТОЛ 02	2 200 R	11.75	16.06.09		15.12.09		6.2			92.65			30.10	6.32	0.37		химия	
НКНХ-04 об	1 500 R	10.00	28.09.09		26.03.12		34.0			99.98			10.25	4.99	2.23	B/B1/	химия	
НОМОС 7в	3 000 R	9.25	16.06.09		16.06.09		0.2			99.95			13.08	4.61	0.01	B+/Ba3/	банки	
НОМОС 8в	3 000 R	15.00	19.08.09	22.02.10	16.02.11	9.0	20.5			100.00			15.16	7.48	0.58	B+/Ba3/	банки	
НОМОС 9в	5 000 R	9.75	19.06.09	24.06.09	14.06.13	0.0	48.8			99.90			8.95	4.87	0.03	B+/Ba3/	банки	
НТС-01	1 000 R	15.00	27.10.09	30.10.09	26.04.11	5.0	22.8			69.20			192.88	10.81	0.13		торговля	
НФК-3	2 000 R	18.00	27.10.09	05.05.10	03.05.11	11.0	23.0			98.43			20.44	9.12	0.71	/B2/B-	финансы	
ОбКондФ-01	3 000 R	7.70	18.11.09	19.05.10	16.05.12	11.0	35.7			85.95	94.00		27.08	4.47	0.72		потреб. тов.	
ОбКондФ-02	3 000 R	15.00	21.10.09	22.11.11	17.04.13	30.0	46.9			100.00			15.02	7.48	1.82		потреб. тов.	
ОГК-2 01об	5 000 R	7.70	02.07.09		05.07.10		13.0		41	94.50	94.40		13.84	4.06	0.88		энергетика	
ОГК-3 об	3 000 R	8.20	12.06.09	19.06.09	09.12.11	0.0	30.4										энергетика	
ОГК-5 об-1	5 000 R	7.50	01.10.09	05.10.09	29.09.11	4.0	28.0	-0.05	64 000	99.30	99.50		9.18	3.76	0.29	/Ba3/	энергетика	
ОГК-6 01об	5 000 R	7.55	22.10.09	29.04.10	19.04.12	11.0	34.8	-1.25		95.10			14.38	3.97	0.75		энергетика	
ОГО-агро-3	1 500 R	15.00	03.07.09	03.07.09	09.07.10	1.0	13.1	9.38		40.28	49.99			18.57			c/x	
ОМЗ - 6 об	1 600 R	10.25	04.12.09	11.12.09	31.05.13	6.0	48.3	1.52		68.35	98.50		18.16	5.30	0.42	//CCC+	машиностр.	
ОМЗ-5 об	1 500 R	8.80	01.09.09	03.09.09	30.08.11	3.0	27.0			96.99			23.73	4.52	0.19	//CCC+	машиностр.	
ПАВА 02 об	1 000 R	19.00	02.08.09	04.08.09	21.10.11	2.0	28.7			99.82	99.95		20.84	4.69	0.12		c/x	
Парнас-М 2	1 000 R	10.80	20.08.09	19.11.09	17.11.11	5.0	29.6										потреб. тов.	
Патэрсон 1	2 000 R	12.50	18.06.09		17.12.09		6.3										торговля	
Первобанк1	1 500 R	12.75	27.06.09	06.07.09	29.06.11	1.0	24.9			99.88	99.85		10.01	6.40	0.06		банки	
Петрокомб2	3 000 R	8.50	31.08.09		31.08.09		2.7		8 013	99.30	99.30		11.99	4.29	0.20	/Ba3/B+	банки	
ПИВДОМ 01	1 000 R	16.00	22.10.09	06.11.09	22.04.10	5.0	10.5										торговля	
ПМЗ 01	1 200 R	12.00	21.07.09		21.07.09		1.3	0.85	60	98.00	98.00		34.79	3.05	0.08		машиностр.	
Полипласт1	1 000 R	15.00	23.06.09	26.06.09	21.06.11													



## Рынок рублевых облигаций

Выпуск	Объем, млн	Купон, %	Дата			Месяцев до		Цена	Изм.	Торговый объем, шт (осн.+РПС)	Котировки		Доходность, %			Дюр, лет	Рейтинг F/M/S	Сектор
			купоны	оферты	погаш	офрт	погаш				покупка	продажа	офрт	погаш	текущ			
<b>КОРПОРАТИВНЫЕ РУБЛЕВЫЕ ОБЛИГАЦИИ (продолжение)</b>																		
Разг.БО-11	1 000 R		26.11.37		19.11.09		5.4										c/x	
РазгуляйФ2	2 000 R	17.00	29.09.09	15.04.10	27.09.11	10.0	27.9	52.52			40.04	64.99	154.55	16.14	0.31		c/x	
РазгуляйФ3	3 000 R	17.00	18.09.09		16.03.12		33.6	46.72	0.53	117	43.34	46.73		65.78	18.14	1.17	c/x	
РазгуляйФ4	3 000 R	17.00	25.11.09	02.06.11	22.05.13	24.0	48.0	45.00			40.02	49.99	87.68		18.84	0.86	c/x	
РазгуляйФ5	2 000 R	14.50	28.10.09	30.10.09	23.10.13	5.0	53.2										c/x	
Райффайзен-4	10 000 R	13.50	08.12.09	08.12.11	03.12.13	30.0	54.5	101.78			30.00		13.02		6.61	1.95	BBB+/Baa1/BBB	
РБК ИС БО5	1 500 R	10.99	09.07.09		09.07.09		0.9	13.44	3.42	1 153	10.07	12.99			81.55		/SD	
РВКФинанс1	1 750 R	12.00	23.07.09	30.07.09	21.07.11	2.0	25.7	97.96					27.94		6.11	0.10		
РенКап-1	2 000 R	72.30	01.09.09		02.03.10		8.8	92.25	-0.24	20 059	92.24	93.25		3.11	7.84	0.67	CCC/B1/B-	
РенКап-2	3 000 R	22.00	12.10.09	19.10.09	04.04.12	4.0	34.3	99.43	0.88	1 204	97.60	99.43	23.48		10.97	0.29	CCC/B1/B-	
РенКап-3	4 000 R	13.75	16.06.09	23.06.09	06.06.12	0.0	36.4	99.55					20.84		6.85	0.03	CCC/B1/B-	
РЕСТОРАНСЗ	1 000 R	18.00	27.11.09	03.06.10	26.11.10	12.0	17.8	99.00		51	80.01	99.00	19.75		9.07	0.78		
РЖД-03обл	4 000 R	8.33	02.12.09		02.12.09		5.8	99.43	0.33	17 557	99.20	99.50			4.18	0.43	BBB/Baa1/BBB	
РЖД-06обл	10 000 R	7.35	11.11.09		10.11.10		17.2	92.99	0.49	15 014	92.60	92.99		13.33	3.94	1.20	BBB/Baa1/BBB	
РЖД-07обл	5 000 R	7.55	11.11.09		07.11.12		41.5	99.00		20 000	81.01	124.99		8.04	3.80	2.82	BBB/Baa1/BBB	
РЖД-08обл	20 000 R	8.50	08.07.09		06.07.11		25.2	91.49	0.49		90.83	91.40		13.78	4.63	1.64	BBB/Baa1/BBB	
РЖД-09обл	15 000 R	13.50	18.11.09	21.05.10	13.11.13	11.0	53.9	100.70	-0.10	36 020	100.55	100.80	12.99		6.68	0.81	BBB/Baa1/BBB	
РЖД-10обл	15 000 R	15.00	10.09.09		06.03.14		57.6	101.50		22 205	100.70	101.50		15.06	7.37	2.99	BBB/Baa1/BBB	
РЖД-11обл	15 000 R	13.50	25.11.09	28.05.10	18.11.15	12.0	78.4	100.80		5 577	100.75	100.99	12.89		6.68	0.82	BBB/Baa1/BBB	
РЖД-12обл	15 000 R	14.90	26.11.09	28.11.11	16.05.19	30.0	120.9	101.30	-0.05	1442 707	101.25	101.35	14.70		7.34	1.87	BBB/Baa1/BBB	
РЖД-13обл	15 000 R	15.00	10.09.09		06.03.14		57.6	100.55	0.10	1 733	100.16	100.55		15.36	7.44	2.98	BBB/Baa1/BBB	
РЖД-14обл	15 000 R	15.00	13.10.09		07.04.15		70.9	100.50		20 276	100.20	100.60		15.41	7.44	3.46	BBB/Baa1/BBB	
РМК-ФИН 01	3 000 R	8.75	06.10.09		06.04.10		10.0	80.00			78.01	82.00		43.42	5.45	0.56		
РоссельБ 2	7 000 R	7.85	19.08.09		16.02.11		20.5	91.42			92.35	92.99		14.34	2.14	1.38	BBB/Baa1/	
РоссельБ 3	10 000 R	7.34	20.08.09	22.02.10	09.02.17	9.0	93.3	97.35	-0.65	70 000	97.35	97.93	11.54		3.76	0.61	BBB/Baa1/	
РоссельБ 4	10 000 R	9.75	07.10.09	09.10.09	27.09.17	4.0	101.0	101.75					4.18		4.78	0.32	BBB/Baa1/	
РоссельБ 5	10 000 R	13.50	08.12.09	08.12.11	27.11.18	30.0	115.2	100.00					13.93		6.73	1.93	BBB/Baa1/	
РоссельБ 7	5 000 R	8.30	16.06.09	16.06.09	05.06.18	0.0	109.4	100.27					-10.35		4.13	0.02	BBB/Baa1/	
РосТ-Лайн1	1 000 R	14.50	09.07.09		08.07.10		13.1	18.00	1.01	100	14.00	18.99		513.58	40.17	0.12		
РТК-ЛИЗ 5с	2 250 R	8.35	13.08.09		12.08.10		14.2	76.16			79.00	84.00		50.77	5.47	0.51		
РубПлсPer1	1 000 R	20.00	01.12.09		01.06.10		11.8											
РусМасла-2	1 000 R	15.00	01.10.09	08.04.10	29.03.12	10.0	34.1	6.53		894	6.55	7.00			114.53			
РусМоре об	2 000 R	12.70	18.06.09	22.06.09	14.06.12	0.0	36.6	100.00					8.24		3.17	0.03		
РусНефть1	7 000 R	12.00	12.06.09	17.12.09	10.12.10	6.0	18.2	95.83					21.59		6.24	0.40		
РусСтанд-5	5 000 R	13.00	10.09.09	17.09.09	09.09.10	3.0	15.2	99.80	0.80	1 050	99.16	99.99	13.08		6.50	0.24	BB-/Baa2/B+	
РусСтанд-6	6 000 R	15.00	12.08.09	17.02.10	09.02.11	8.0	20.3	99.00	1.00	107	98.00		16.74		7.56	0.56	BB-/Baa2/B+	
РусСтанд-7	5 000 R	15.00	22.09.09	01.04.10	20.09.11	10.0	27.7	99.92					15.12		7.48	0.67	BB-/Baa2/B+	
РусСтанд-8	5 000 R	15.00	16.10.09	23.10.09	13.04.12	4.0	34.6				50.00						BB-/Baa2/B+	
РусТекс 3	1 200 R	14.50	20.10.09		20.10.09		4.4	7.24			4.00	10.49			99.79			
Русфинанс4	4 000 R	7.74	14.08.09		12.02.10		8.2	96.10	-1.60	315 000	91.00	96.18		14.44	4.02	0.57	/Baa2/BB+	
РусьБанк-2	2 000 R	12.50	23.08.09	25.08.09	22.02.10	2.0	8.5	98.06	-1.94	1 105	98.06	100.15	23.13		6.39	0.17	/B2/	
Рыбакаб-1	1 000 R	19.00	01.09.09	04.03.10	28.02.12	9.0	33.1											
САМОХВАЛ-1	1 500 R	14.50	21.10.09		21.10.09		4.4											
СанитБрю2	4 000 R	8.00	13.08.09		13.08.09		2.1	98.87	-0.18		98.60			15.21	4.04	0.15		
САНОС-02об	3 000 R	10.00	10.11.09		10.11.09		5.1	98.70	0.05	17 347	98.30	98.79		13.70	5.05	0.37		
СатурнНПО2	2 000 R	16.50	20.09.09	21.03.10	20.09.11	9.0	27.7	98.48			48.50	97.00	19.49		8.40	0.62		
СатурнНПО3	3 500 R	16.25	06.12.09	09.12.09	06.06.14	6.0	60.7	93.54			87.08	99.99	33.43		8.66	0.37		
СахарКо 01	2 000 R	14.00	10.11.09		10.11.09		5.1	105.50	-9.50		1.00	20.00			66.49			
Сахарнфр1	1 500 R	12.50	02.12.09		02.12.09		5.8										c/x	
СБ-Финанс1	1 500 R	13.25	22.06.09	26.06.09	18.06.12	0.0	36.8	98.00		27		98.00	78.01		3.37	0.02		
СвоБСокол3	1 200 R	18.00	24.11.09	23.11.10	24.05.11	18.0	23.7	93.44		18 713	1.01	99.94	24.95		9.60	1.06		
СвязьБанк1	2 000 R	16.00	23.07.09		21.04.11		22.6	99.98			99.51	105.44		16.99	3.99	1.38	/Caa2/	
СевКаб 03	1 500 R	20.00	30.06.09	01.10.09	27.03.12	4.0	34.0	99.33			49.54	99.00	23.76		5.02	0.24		
СевКаб 04	2 000 R	12.50	25.08.09		21.05.13		48.0	32.01	0.98	851	32.03	34.75		69.13	9.73	1.42		
СевСтАвто	1 500 R	8.00	23.07.09		21.01.10		7.5	90.50	-0.50	930	89.66	90.50		27.26	4.41	0.47		
СевСтАвто2	3 000 R	7.70	22.07.09	26.07.10	17.07.13	14.0	49.9	80.00	-2.00	10 620	80.00	82.99	32.02		4.80	0.80		
СЗЛК-Фин-1	1 000 R	11.50	01.09.09		02.03.10		8.8											
СЗТелекЗоб	3 000 R	8.60	27.08.09		24.02.11		20.8	90.00	-3.55	598 814	94.01	97.00		18.95	2.38	0.99	BB-/BB-	
СЗТелек4об	2 000 R	8.10	10.09.09		08.12.11		30.3	93.46		16 000	71.00	100.00		13.01	2.16	1.41	BB-/BB-	
СЗТелек5об	2 000 R	15.00	25.08.09	01.06.10	21.05.13	12.0	48.0	101.20	-0.30	73 444	101.21	102.00	14.06		3.70	0.80	BB-/BB-	
Сибирь-01	2 300 R	18.00	21.07.09	21.07.09	17.07.12	1.0	37.7	85.29	25.21	6 830	77.00	84.99	355.45		10.52	0.02		
СибТлк-боб	2 000 R	9.75	17.09.09		16.09.10		15.4	97.05	-0.09	64 435	97.00	97.05		12.69	5.01	1.06	B+//	
СибТлк-8об	3 000 R	9.75	13.08.09	18.02.10	08.08.13	8.0	50.6	97.59			97.50	99.49	13.64		4.98	0.58	B+//	
СИБУРХолд1	1 500 R	7.70	05.11.09	11.11.09	01.11.12	5.0	41.3	95.01			93.00	99.49	21.39		4.04	0.34	BB/Baa2/	
Синергия-2	2 000 R	10.70	23.07.09	22.10.09	22.07.10	4.0	13.5											





## Рынок рублевых облигаций

Выпуск	Объем, млн	Купон, %	Дата			Месяцев до		Цена	Изм.	Торговый объем, шт (осн.+РПС)	Котировки		Доходность, %			Дюр, лет	Рейтинг F/M/S	Сектор
			купона	оферты	погаш	офрт	погаш				покупка	продажа	офрт	погаш	текущ			
<b>ГОСУДАРСТВЕННЫЕ И МУНИЦИПАЛЬНЫЕ ОБЛИГАЦИИ</b>																		
Башкорт50б	1 000 R	8.02	04.11.09		04.11.09		4.9	99.00		60 790	99.00	100.00		10.88	4.04	0.36	/Ba1/BB+	муниципальный
Башкорт60б	1 500 R	8.02	01.12.09		30.11.10		17.9	90.75			85.50	96.00		15.86	4.41	1.22	/Ba1/BB+ BB/BB- BB/BB-	муниципальный муниципальный муниципальный
Волгогр061	700 R	10.00	18.06.09		17.06.10		12.4											
Волгогр064	1 000 R	7.95	17.11.09		15.05.12		35.6	87.62			83.00	90.00		14.85	4.52	1.84		муниципальный
Воронеж062	500 R	12.00	18.06.09		18.06.09		0.2	99.94						15.35	6.02	0.02		муниципальный
Воронеж063	500 R	10.25	29.06.09		27.06.11		24.9	87.00	-4.90		87.00	92.50		19.44	5.88	1.42		муниципальный
ИвОбл31-4	1 000 R	8.50	11.08.09		09.11.10		17.2	95.54	1.59	37	93.55	95.53		15.54	2.22	0.64		муниципальный
ИркОбл31-1	1 500 R	8.00	18.06.09		17.12.09		6.3	97.50						19.16	2.05	0.21	/B+	муниципальный
ИркОбл31-3	3 000 R	7.25	22.07.09		24.11.10		17.7	91.50		5	92.00	94.00		20.39	2.58	0.60	/B+	муниципальный
ИркОбл31-4	1 200 R	7.50	24.09.09		26.05.10		11.6	94.76			93.50	94.30		13.87	2.75	0.82	/B+	муниципальный
ИркОбл31-5	2 200 R	8.20	24.06.09		26.10.11		28.9	92.00		52 310	91.80	93.00		16.54	2.98	0.91	/B+	муниципальный
ИркОбл31-6	3 800 R	9.20	15.08.09		22.11.12		42.0	100.00						9.45	3.08	1.52	/B+	муниципальный
КалужОбл-2	1 300 R	8.50	31.08.09		29.08.11		27.0	87.68	-1.92		89.25	90.05		18.76	2.42	1.21	BB-/I	муниципальный
КалужОбл-3	1 000 R	9.15	02.09.09		29.11.12		42.2	82.38			81.00	83.50		17.26	3.22	2.31	BB-/I	муниципальный
КалужОбл-4	1 500 R	10.31	01.07.09		26.06.13		49.2				85.00						BB-/I	муниципальный
Карелия 1	500 R	7.65	02.12.09		02.06.10		11.9	95.00		55	94.55	95.00		14.76	4.01	0.71		муниципальный
Карелия 11	800 R	9.90	12.11.09		10.05.12		35.5					94.90						муниципальный
Карелия 12	1 000 R	19.05	03.09.09		02.06.11		24.0	102.20	-0.10	206 111	102.01	102.20		18.53	4.65	1.14		муниципальный
Карелия 2	1 000 R	7.87	15.10.09		14.04.11		22.4	88.07	-4.18	15 000	92.00	92.80		19.27	4.46	1.03		муниципальный
КОМИ 6в об	700 R	11.50	14.10.09		14.10.10		16.3	95.98	-0.27		90.65			14.63	6.01	1.10	BB/Ba2/	муниципальный
КОМИ 7в об	1 000 R	9.00	23.11.09		22.11.13		54.2	76.16	-2.18		73.50	84.99		17.72	5.96	2.80	BB/Ba2/	муниципальный
КОМИ 8в об	1 000 R	8.00	04.09.09		03.12.15		78.9	66.00			66.25	71.00		16.88	6.08	3.77	BB/Ba2/	муниципальный
КраснодКр2	1 500 R	7.90	19.06.09	19.06.09	14.12.12	0.0	42.7	99.63					27.00		3.95	0.02	BB/BB	муниципальный
ЛенОбл-20б	800 R	14.01	09.12.09		08.12.10		18.2	98.19	0.19		98.10	100.50		16.01	7.12	1.20	BB/BB	муниципальный
ЛенОбл-30б	1 300 R	12.25	12.06.09		05.12.14		66.8	89.64						15.40	6.81	3.31	BB/BB	муниципальный
ЛипецкОбл5	500 R	7.10	16.07.09		15.07.10		13.3	89.77						18.57	3.94	0.88	BB//	муниципальный
МГор38-об	5 000 R	10.00	26.06.09		26.12.10		18.8	97.72		108 619	97.30	98.70		11.99	5.10	1.25	BBB/Baa1/BBB	муниципальный
МГор39-об	4 800 R	8.00	21.07.09		21.07.14		62.2	78.03	-1.07	170 000	78.05	78.17		14.29	5.08	3.51	BBB/Baa1/BBB	муниципальный
МГор41-об	5 000 R	8.00	30.07.09		30.07.10		13.8	97.15		3	97.53	98.15		11.00	4.08	0.97	BBB/Baa1/BBB	муниципальный
МГор44-об	5 000 R	8.00	24.06.09		24.06.15		73.5	73.48	-0.52	310 100	73.00	73.48		14.82	5.43	3.90	BBB/Baa1/BBB	муниципальный
МГор45-об	15 000 R	8.00	27.06.09		27.06.12		37.1	85.20		7 686	85.15	85.20		14.64	4.68	2.29	BBB/Baa1/BBB	муниципальный
МГор49-об	25 000 R	8.00	14.06.09		14.06.17		97.5	69.59						14.40	5.73	4.69	BBB/Baa1/BBB	муниципальный
МГор50-об	15 000 R	8.00	18.06.09		18.12.11		30.7	88.00	-0.20	810 000	87.93	88.00		14.27	4.53	1.94	BBB/Baa1/BBB	муниципальный
МГор54-об	15 000 R	8.00	05.09.09		05.09.12		39.4	83.65	-0.18	1513 776	83.46	83.65		14.86	4.82	2.45	BBB/Baa1/BBB	муниципальный
МГор58-об	15 000 R	10.00	01.09.09		01.06.11		24.0	94.30	0.15	62 143	94.20	94.40		14.01	2.67	1.58	BBB/Baa1/BBB	муниципальный
МГор59-об	15 000 R	10.00	15.06.09		15.03.10		9.2	98.94						11.98	2.55	0.64	BBB/Baa1/BBB	муниципальный
Мос.обл.5в	12 000 R	10.00	29.09.09		30.03.10		9.7	97.10	-0.25	2 511	96.80	97.34		14.38	5.14	0.68	/B3/отозван	муниципальный
Мос.обл.6в	12 000 R	9.00	20.10.09		19.04.11		22.6	90.07	-0.43		88.51	89.99		15.92	4.98	1.49	/B3/отозван	муниципальный
Мос.обл.7в	16 000 R	8.00	21.10.09		16.04.14		59.0	72.11	-1.09	14	72.15	73.19		17.27	5.53	3.33	/B3/отозван	муниципальный
Мос.обл.8в	10 000 R	9.00	16.06.09		11.06.13		48.7	83.50						18.27	5.38	1.76	/B3/отозван	муниципальный
Мос.обл.9в	33 000 R	18.10	16.11.09		15.03.12		33.6	101.50	0.90	5 012	101.10	101.54		17.85	8.30	1.46	/B3/отозван	муниципальный
НижегорОбл3	2 000 R	8.20	22.10.09		20.10.11		28.7	90.00		42 002	90.01	98.00		16.81	4.54	1.13	BB/Ba2/	муниципальный
НижегорОбл4	2 700 R	8.50	27.11.09		17.11.12		41.8	90.00		10 134	88.50			15.05	4.68	1.50	BB/Ba2/	муниципальный
НовсиБ 30б	1 000 R	12.00	14.07.09		14.07.09		1.1	100.12	0.01	5 820	100.00			10.63	6.01	0.08	//BB- BB-/I	муниципальный муниципальный
НовсиБ0-14	2 000 R	8.14	26.06.09		24.12.10		18.7											муниципальный
ОФЗ 25057	40 817 R	7.40	22.07.09		20.01.10		7.4	99.59	0.08	924 464	99.20	99.50		8.33	1.85	0.55	BBB+/Baa2/BBB	гос. бумаги
ОФЗ 25059	41 000 R	6.10	22.07.09		19.01.11		19.6	94.45	-1.05	1652 908	92.80	95.50		10.25	1.61	1.39	BBB+/Baa2/BBB	гос. бумаги
ОФЗ 25061	42 513 R	5.80	05.08.09		05.05.10		10.9	98.20	0.80	2 100	97.22	98.30		8.13	1.47	0.81	BBB+/Baa2/BBB	гос. бумаги
ОФЗ 25064	7 000 R	11.90	22.07.09		18.01.12		31.7	101.30	-0.15	721 401	101.00	101.30		11.80	2.93	2.01	BBB+/Baa2/BBB	гос. бумаги
ОФЗ 26198	42 117 R	6.00	23.11.09		02.11.12		41.3	85.65		1830 439	83.20	86.78		11.29	7.00	2.73	BBB+/Baa2/BBB	гос. бумаги
ОФЗ 26199	40 291 R	6.10	15.07.09		11.07.12		37.5	86.61		84 000	85.20	88.00		11.79	1.76	2.49	BBB+/Baa2/BBB	гос. бумаги
ОФЗ 46002	62 000 R	9.00	12.08.09		08.08.12		38.5	94.43		170 000		95.00		11.06	4.75	1.94	BBB+/Baa2/BBB	гос. бумаги
ОФЗ 46003	37 298 R	10.00	15.07.09		14.07.10		13.3	100.00	-0.50	2 350	100.00	100.50		10.21	4.99	0.50	BBB+/Baa2/BBB	гос. бумаги
ОФЗ 46014	58 290 R	9.00	09.09.09		29.08.18		112.2	87.09		38 600		89.87		11.71	5.15	2.92	BBB+/Baa2/BBB	гос. бумаги
ОФЗ 46017	80 000 R	8.00	12.08.09		03.08.16		87.0	81.00		5 000		81.25		11.42	2.46	4.58	BBB+/Baa2/BBB	гос. бумаги
ОФЗ 46018	128 934 R	8.50	09.09.09		24.11.21		151.6	77.25	0.25	3 946		77.25		11.29	2.74	6.37	BBB+/Baa2/BBB	гос. бумаги
ОФЗ 46019	26 000 R	8.00	31.03.10		20.03.19		119.0	47.62		657 000		55.00		12.75		5.98	BBB+/Baa2/BBB	гос. бумаги
ОФЗ 46020	116 911 R	6.90	12.08.09		06.02.36		324.5	64.17		636 770	36.51	64.85		11.46	5.36	8.24	BBB+/Baa2/BBB	гос. бумаги
ОФЗ 46021	92 794 R	7.50	19.08.09		08.08.18		111.5	73.54		51 400		98.00		11.14	5.08	5.55	BBB+/Baa2/BBB	гос. бумаги
Пензаобл2	1 000 R	9.80	27.11.09		26.11.10		17.8	95.92			91.06			15.07	5.15	0.80	BB//	муниципальный
СамарОбл 2	1 500 R	6.82	10.09.09		09.09.10		15.2	97.48		15 000	90.00			9.28	1.74	1.10	/Ba1/BB+	муниципальный
СамарОбл 3	4 500 R	7.60	13.08.09		11.08.11		26.4	90.65	3.									







Рынок еврооблигаций

Выпуск	Объем, млн	Купон, %	Дата			Месяцев до		Цена	Изм.	Торговый объем, шт	Котировки		Доходность, %			Дюр, лет	Рейтинг F/M/S	Сектор
			купона	оферты	погаш	офрт	погаш				покупка	продажа	офрт	погаш	текущ			
Trust-10	200 \$	9.38	29.11.09		29.05.10		11.7									B-/Caa1/	банки	
Trust-12 CLN	20 \$	11.50	06.09.09		06.09.12		39.4									B-/Caa1/	банки	
URSA rub 10	5 000 R	9.13	26.08.09		26.02.10		8.7	94.25					18.82	4.84	0.58	/B1/	банки	
URSA-10 EUR	400 €	7.00	21.05.10		21.05.10		11.5	97.76					9.36	7.16	0.90	B+/Ba3/	банки	
URSA-11-1	130 \$	12.00	30.06.09		30.12.11		31.1	92.55					15.64	6.48	1.98	B+/Ba3/	банки	
URSA-11-2	300 €	8.30	16.11.09		16.11.11		29.6	94.06					10.87	8.82	2.08	B+/Ba3/	банки	
UTK-13 CLN	3 500 R	9.00	04.12.09	04.06.11	04.06.13	24.0	48.5									/B1/B	телеком	
VEB-1	2 000 \$	2.24	02.12.09		03.06.10		11.9									BBB/Baa1/BBB	банки	
Vimpelcom-09	450 \$	10.00	16.06.09		16.06.09		0.2									/Ba2/BB+	телеком	
Vimpelcom-10	300 \$	8.00	11.08.09		11.02.10		8.2									/Ba2/	телеком	
Vimpelcom-11	300 \$	8.38	22.10.09		22.10.11		28.8									/Ba2/BB+	телеком	
Vimpelcom-13	1 000 \$	8.38	30.10.09		30.04.13		47.3	92.35					10.83	4.53	3.17	/Ba2/BB+	телеком	
Vimpelcom-16	600 \$	8.25	23.11.09		23.05.16		84.6									/Ba2/BB+	телеком	
Vimpelcom-18	1 000 \$	9.13	30.10.09		30.04.18		108.2	89.33					11.04	5.11	5.72	/Ba2/BB+	телеком	
Vostok Express Bank-09 RUB	5 400 R	9.88	03.07.09		03.07.09		0.7									/B3/	банки	
Vostok Express Bank-17	43 \$	11.00	27.06.09		27.06.17		97.9									/B3/	банки	
VTB 24-09	500 \$	3.82	07.09.09		07.12.09		6.0	98.85					6.28	0.97	0.47	BBB+/A2/BBB+	банки	
VTB N-W-15	400 \$	6.20	29.09.09		29.09.15		76.7									BBB+/Baa2/	банки	
VTB-09-3	800 \$	4.80	02.08.09		02.11.09		4.8									BBB+/A2/BBB+	банки	
VTB-10 GBP	300 G	6.33	15.03.10		15.03.10		9.2									BBB+/A2/BBB+	банки	
VTB-11	450 \$	7.50	12.10.09		12.10.11		28.4									BBB+/A2/BBB+	банки	
VTB-11-2	1 000 €	8.25	30.06.09		30.06.11		25.0									BBB+/A2/BBB+	банки	
VTB-12	1 200 \$	6.61	30.10.09		30.10.12		41.2									BBB+/A2/BBB+	банки	
VTB-12-2 RUB	30 000 R	12.00	28.11.09		28.11.12		42.2	99.77					12.08	6.01	2.76	BBB+/A2/BBB+	банки	
VTB-15	750 \$	6.32	04.08.09	04.02.10	04.02.15	8.0	68.8									BBB+/A2/BBB+	банки	
VTB-16	500 €	4.25	15.02.10		15.02.16		81.3									BBB+/A2/BBB+	банки	
VTB-18	2 000 \$	6.88	28.11.09	28.05.13	29.05.18	48.0	109.1									BBB+/A2/BBB+	банки	
VTB-35	1 000 \$	6.25	02.07.09	02.07.15	02.07.35	74.0	317.2									BBB+/A2/BBB+	банки	
Zenit-09	200 \$	8.75	27.10.09		27.10.09		4.6									B/Ba3/	банки	

## Бизнес-департамент по операциям с долговыми инструментами

**Исполнительный директор, руководитель департамента**  
Борис Гинзбург, [GinzburgBI@uralsib.ru](mailto:GinzburgBI@uralsib.ru)

### Бизнес-блок продаж и торговли

**Руководитель бизнес-блока**  
Сергей Шемардов, [she\\_sa@uralsib.ru](mailto:she_sa@uralsib.ru)

#### Управление продаж

Коррадо Таведжиа, директор, [taveggiac@uralsib.ru](mailto:taveggiac@uralsib.ru)  
Елена Довгань, ст. вице-президент, [dov\\_en@uralsib.ru](mailto:dov_en@uralsib.ru)  
Екатерина Губина, ст. вице-президент, [gubinaea@uralsib.ru](mailto:gubinaea@uralsib.ru)  
Дмитрий Попов, вице-президент, [popovdv@uralsib.ru](mailto:popovdv@uralsib.ru)  
Камилла Шарафутдинова, клиентский менеджер, [sharafutdika@uralsib.ru](mailto:sharafutdika@uralsib.ru)

#### Управление торговли

Андрей Борисов, ст. трейдер, [bor\\_av@uralsib.ru](mailto:bor_av@uralsib.ru)  
Вячеслав Чалов, трейдер, [chalovvg@uralsib.ru](mailto:chalovvg@uralsib.ru)

### Бизнес-блок по рынкам долгового капитала

#### Сопровождение проектов

Артемий Самойлов, вице-президент, [samojlova@uralsib.ru](mailto:samojlova@uralsib.ru)  
Гюзель Тимошкина, начальник отдела, [tim\\_gg@uralsib.ru](mailto:tim_gg@uralsib.ru)  
Наталья Грищенко, вед. специалист, [grischenkovane@uralsib.ru](mailto:grischenkovane@uralsib.ru)  
Галина Гудыма, гл. специалист, [gud\\_gi@uralsib.ru](mailto:gud_gi@uralsib.ru)  
Анна Комова, гл. специалист, [komovaav@uralsib.ru](mailto:komovaav@uralsib.ru)

Виктор Орехов, вице-президент, [ore\\_vv@uralsib.ru](mailto:ore_vv@uralsib.ru)  
Ксения Харитоновна, аналитик, [kharitonovko@uralsib.ru](mailto:kharitonovko@uralsib.ru)  
Алексей Чекушин, аналитик, [chekushinay@uralsib.ru](mailto:chekushinay@uralsib.ru)

## Аналитическое управление

**Руководитель управления**  
Константин Чернышев, [che\\_kb@uralsib.ru](mailto:che_kb@uralsib.ru)

#### Долговые обязательства

Денис Порывай, [poruyajdv@uralsib.ru](mailto:poruyajdv@uralsib.ru)  
Станислав Боженко, [bozhenkosv@uralsib.ru](mailto:bozhenkosv@uralsib.ru)  
Надежда Мырсыкова, [myr\\_nv@uralsib.ru](mailto:myr_nv@uralsib.ru)

#### Телекоммуникации/Медиа/Информационные технологии

Константин Чернышев, [che\\_kb@uralsib.ru](mailto:che_kb@uralsib.ru)  
Константин Белов, [belovka@uralsib.ru](mailto:belovka@uralsib.ru)

#### Стратегия/Политика

Крис Уифер, [sweafer@uralsib.ru](mailto:sweafer@uralsib.ru)  
Леонид Слипченко, [slipchenkola@uralsib.ru](mailto:slipchenkola@uralsib.ru)

#### Минеральные удобрения/Машиностроение

Анна Куприянова, [kupriyanovaa@uralsib.ru](mailto:kupriyanovaa@uralsib.ru)  
Ирина Иртегова, [irtegovais@uralsib.ru](mailto:irtegovais@uralsib.ru)

#### Экономика

Владимир Тихомиров, [tih\\_vi@uralsib.ru](mailto:tih_vi@uralsib.ru)  
Наталья Майорова, [mai\\_ng@uralsib.ru](mailto:mai_ng@uralsib.ru)

#### Автомобилестроение/Транспорт

Наталья Сорокина, [sorokinani@uralsib.ru](mailto:sorokinani@uralsib.ru)

#### Нефть и газ

Виктор Мишняков, [mishnyakovvv@uralsib.ru](mailto:mishnyakovvv@uralsib.ru)  
Михаил Занозин, [zanzozinmy@uralsib.ru](mailto:zanzozinmy@uralsib.ru)

#### Недвижимость

Анна Куприянова, [kupriyanovaa@uralsib.ru](mailto:kupriyanovaa@uralsib.ru)  
Никита Швед, [shvedne@uralsib.ru](mailto:shvedne@uralsib.ru)

#### Энергетика

Матвей Тайц, [tai\\_ma@uralsib.ru](mailto:tai_ma@uralsib.ru)  
Александр Селезнев, [seleznevae@uralsib.ru](mailto:seleznevae@uralsib.ru)

#### Потребительский сектор

Наталья Смирнова, [smirnovana@uralsib.ru](mailto:smirnovana@uralsib.ru)

#### Металлургия/Горнодобывающая промышленность

Майкл Кавана, [kavanaghms@uralsib.ru](mailto:kavanaghms@uralsib.ru)  
Дмитрий Смолин, [smolindv@uralsib.ru](mailto:smolindv@uralsib.ru)  
Николай Сосновский, [sosnovskyno@uralsib.ru](mailto:sosnovskyno@uralsib.ru)

#### Банки

Леонид Слипченко, [slipchenkola@uralsib.ru](mailto:slipchenkola@uralsib.ru)  
Наталья Майорова, [mai\\_ng@uralsib.ru](mailto:mai_ng@uralsib.ru)

#### Анализ рыночных данных

Андрей Богданович, [bogdanovicas@uralsib.ru](mailto:bogdanovicas@uralsib.ru)  
Василий Дегтярев, [degtyarevvm@uralsib.ru](mailto:degtyarevvm@uralsib.ru)  
Владимир Косяков, [kosyakovvs@uralsib.ru](mailto:kosyakovvs@uralsib.ru)

#### Редактирование/полиграфия/перевод

Джон Уолш (англ. яз.), [walshj@uralsib.ru](mailto:walshj@uralsib.ru),  
Кэролайн Мессекар, [messeckark@uralsib.ru](mailto:messeckark@uralsib.ru)  
Тимоти Халл, [hallt@uralsib.ru](mailto:hallt@uralsib.ru)

Юлия Прокопенко, [pro\\_ja@uralsib.ru](mailto:pro_ja@uralsib.ru), Андрей Пятигорский, [pya\\_ae@uralsib.ru](mailto:pya_ae@uralsib.ru),  
Ольга Симкина, [sim\\_oa@uralsib.ru](mailto:sim_oa@uralsib.ru), Евгений Гринкрюг, [grinkrugcs@uralsib.ru](mailto:grinkrugcs@uralsib.ru)

#### Дизайн

Ангелина Шабаринова, [shabarinovav@uralsib.ru](mailto:shabarinovav@uralsib.ru)

Настоящий бюллетень предназначен исключительно для информационных целей. Ни при каких обстоятельствах этот бюллетень не должен использоваться или рассматриваться как oferta или предложение делать oferty. Несмотря на то, что данный материал был подготовлен с максимальной тщательностью, УРАЛСИБ не дает никаких прямых или косвенных заверений или гарантий в отношении достоверности и полноты включенной в бюллетень информации. Ни УРАЛСИБ, ни агенты компании или аффилированные лица не несут никакой ответственности за любые прямые или косвенные убытки от использования настоящего бюллетеня или содержащейся в нем информации.

Все права на бюллетень принадлежат ООО «УРАЛСИБ Кэпитал», и содержащаяся в нем информация не может воспроизводиться или распространяться без предварительного письменного разрешения. © УРАЛСИБ Кэпитал 2009